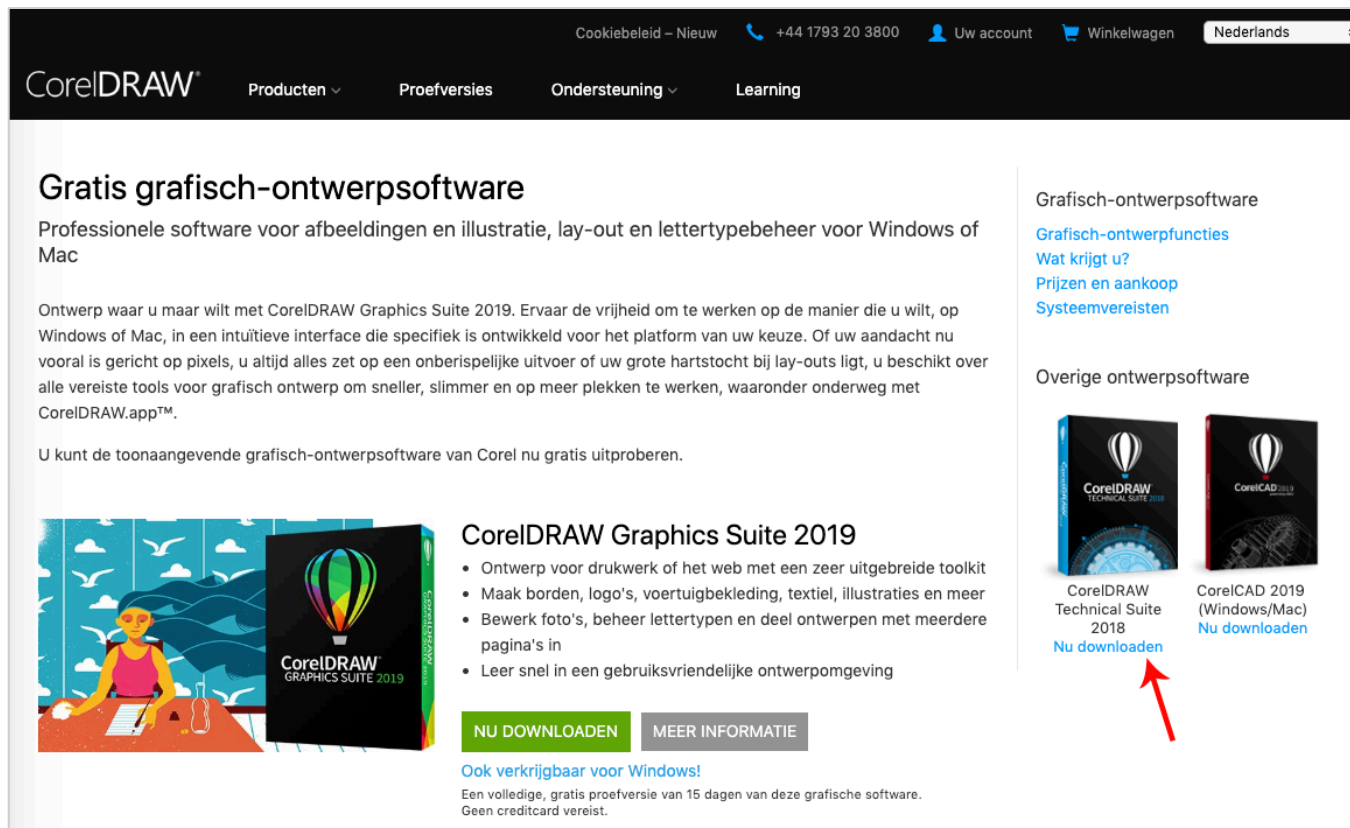


1. Download

Ga naar <https://www.coreldraw.com/nl/free-trials> en klik onder het kopje *CorelDRAW Technical Suite 2018* op **Nu Downloaden**.



Cookiebeleid – Nieuw +44 1793 20 3800 Uw account Winkelwagen Nederlands

CorelDRAW Producten Proefversies Ondersteuning Learning

Gratis grafisch-ontwerpsoftware

Professionele software voor afbeeldingen en illustratie, lay-out en lettertypebeheer voor Windows of Mac

Ontwerp waar u maar wilt met CorelDRAW Graphics Suite 2019. Ervaar de vrijheid om te werken op de manier die u wilt, op Windows of Mac, in een intuïtieve interface die specifiek is ontwikkeld voor het platform van uw keuze. Of uw aandacht nu vooral is gericht op pixels, u altijd alles zet op een onberispelijke uitvoer of uw grote hartstocht bij lay-outs ligt, u beschikt over alle vereiste tools voor grafisch ontwerp om sneller, slimmer en op meer plekken te werken, waaronder onderweg met CorelDRAW.app™.

U kunt de toonaangevende grafisch-ontwerpsoftware van Corel nu gratis uitproberen.

CorelDRAW Graphics Suite 2019

- Ontwerp voor drukwerk of het web met een zeer uitgebreide toolkit
- Maak borden, logo's, voertuigbekleding, textiel, illustraties en meer
- Bewerk foto's, beheer lettertypen en deel ontwerpen met meerdere pagina's in
- Leer snel in een gebruiksvriendelijke ontwerpomgeving

NU DOWNLOADEN MEER INFORMATIE



Ook verkrijgbaar voor Windows!

Een volledige, gratis proefversie van 15 dagen van deze grafische software. Geen creditcard vereist.

Grafisch-ontwerpsoftware

[Grafisch-ontwerpfuncties](#)
[Wat krijgt u?](#)
[Prijzen en aankoop](#)
[Systeemvereisten](#)

Overige ontwerpsoftware

CorelDRAW Technical Suite 2018 [Nu downloaden](#)

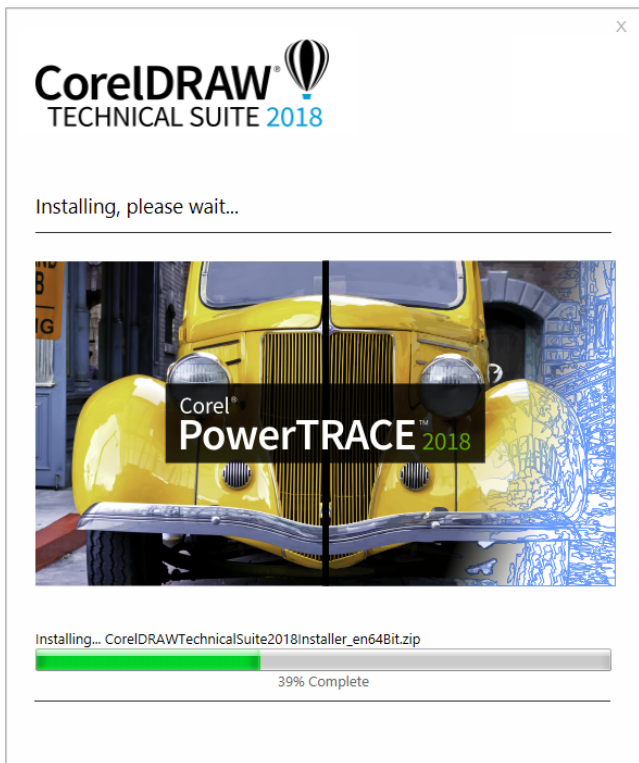
CorelCAD 2019 (Windows/Mac) [Nu downloaden](#)

2. Open installatiebestand

Zodra de download voltooid is opent u het installatiebestand. Lees de *License & Privacy Statement* en klik vervolgens op **Accept**.

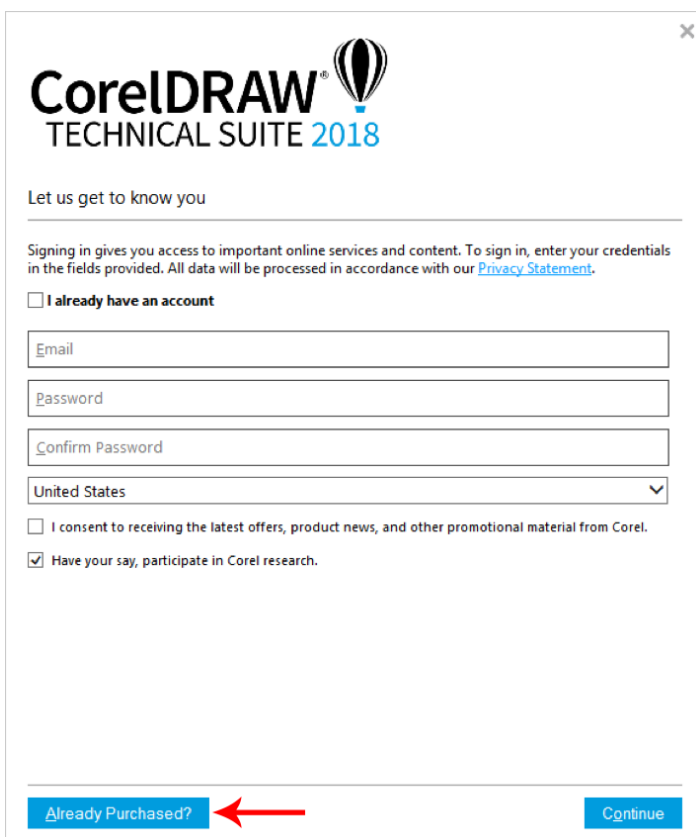
3. Installeren

De installatie duurt afhankelijk van uw systeem en internetverbinding circa 40 minuten.





4. Gegevens invoeren

Zodra de installatie bijna voltooid is, verschijnt onderstaande schermafbeelding. Vul uw gegevens in en klik op **Already Purchased?**




5. Serienummer invoeren



Voer uw serienummer (licentiecode) in die u van eProducts per mail heeft ontvangen.



CorelDRAW
TECHNICAL SUITE 2018

I already have a serial number and I wish to enter it.



I want to enter a subscription redemption code. An internet connection is required.



CorelDRAW
TECHNICAL SUITE 2018

Already have a serial number?

Enter your serial number and account credentials to authenticate your product.

 I already have an account